




Linea  
**PLUS**

# MSZ-AY NOVITÀ

SERIE M - UNITÀ A PARETE - DC Inverter/Pompa di calore



## Filtro Plasma Quad Plus in dotazione



Il sistema Plasma Quad PLUS è un sistema di filtrazione attiva in grado di inibire fino al 99% di virus, batteri, muffe e PM2,5 presenti nell'aria, fino al 98% di allergeni e pollini e fino al 99,7% di acari e polveri.



## Self clean mode

La nuova funzione «Self Clean» presente su MSZ-AY consente di asciugare l'unità interna al termine del ciclo di raffreddamento, prevenendo la formazione di muffe e cattivi odori.

SELF CLEAN MODE

<b>SENZA SELF CLEAN MODE</b> Una volta spento, il climatizzatore mantiene al suo interno piccole gocce di umidità favorendo l'insorgenza di muffe e cattivi odori.	<b>CON SELF CLEAN MODE</b> Dopo lo spegnimento dalla modalità raffreddamento o deumidificazione, il climatizzatore attiva una microventilazione asciugando completamente ogni particella d'acqua e mantenendo l'evaporatore pulito.

## Filtro purificatore dell'aria V Blocking opzionale



V Blocking è un nuovo filtro purificatore che migliora il precedente sistema filtrante agli ioni d'argento, aggiungendo un'azione antivirale in grado di inibire virus, batteri, muffe e allergeni.



	Capacità nominale kW							
	1.5	1.8	2.0	2.2	2.5	3.5	4.2	5.0
Unità interna					•	•	•	•
Unità esterna					•	•	•	•
Multisplit R32					•			

## Efficienza

Grazie ad un'attenta progettazione e all'introduzione del **refrigerante R32** l'efficienza delle nuove unità MSZ-AY risulta notevolmente aumentata, raggiungendo la classe **A+++ in raffreddamento** (taglie 25 e 35) e **A++ in riscaldamento** su tutto il lineup.

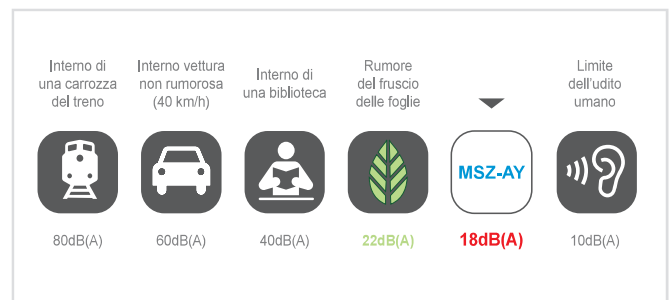
## Dual Barrier Coating

Con l'unità MSZ-AY Mitsubishi Electric introduce un'altra tecnologia rivoluzionaria: il Dual Barrier Coating. Durante il funzionamento la polvere e le impurità introdotte durante le operazioni di climatizzazione si depositano sui componenti interni, soprattutto batteria e ventilatore, aumentando i consumi della macchina fino al 18%. Con **Dual Barrier Coating** i componenti interni di MSZ-AY vengono trattati con un secondo strato protettivo che **impedisce il depositarsi di polvere e impurità** anche dopo lunghi periodi di tempo, riducendo i consumi e eliminando la necessità di manutenzione dell'unità relativamente a questa problematica.



## Funzionamento silenzioso


Il comfort ambientale è legato anche al livello sonoro ed è importante specialmente nelle camere da letto o negli studi. La linea Kirigamine consente di garantire il clima ideale tutto l'anno con un livello sonoro virtualmente impercettibile dall'orecchio umano. I 18dB(A) raggiunti dal modello **MSZ-AY** sono più silenziosi del rumore generato dal fruscio delle foglie nel vento, rendendo il climatizzatore di fatto non udibile dagli occupanti della stanza. Ecco perchè **MSZ-AY** è particolarmente adatto ad ambienti domestici quali camera da letto e zona living, in cui trascorriamo la maggior parte del nostro tempo e svolgiamo le nostre attività quotidiane.



## Night Mode

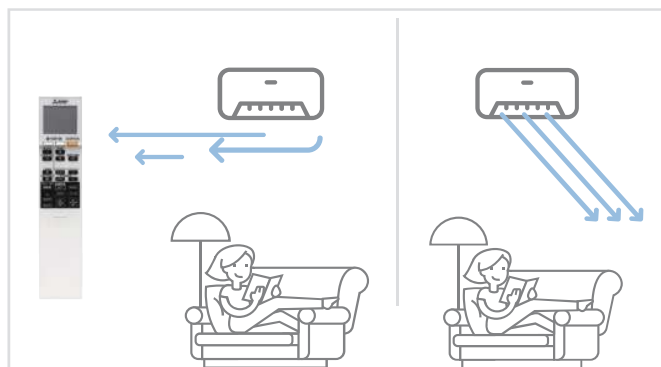
Attivando la funzione **Night Mode** dal comando remoto è possibile predisporre il climatizzatore per il funzionamento notturno:

- Riduzione luminosità LED
- Disattivazione suono "beep"
- Riduzione di 3dB emissione sonora unità esterna



## Distribuzione dell'aria

Grazie alla presenza del louver motorizzato è possibile direzionare il flusso d'aria per raggiungere il massimo comfort in ambiente in ogni modalità di funzionamento (taglie 25-50). Inoltre il flusso orizzontale elimina le fastidiose correnti d'aria verso gli occupanti.



## MELCloud integrato

Il nuovo MSZ-AY offre l'esperienza d'uso di MelCloud integrato nel climatizzatore, permettendo all'utente di gestire da remoto, grazie al controller Wi-Fi, le principali funzioni del climatizzatore e monitorandone il funzionamento e i consumi energetici.

Inoltre, per mezzo del nuovo adattatore wifi integrato, il collegamento con il router è ancora più semplice!

## Telecomando retroilluminato

Il telecomando retroilluminato permette una facile visione anche nelle ore notturne.



## Dima di installazione

Il nuovo MSZ-AY è equipaggiato di una nuova dima di installazione.

La nuova dima dispone di un ampio foro centrale che rende l'installazione più agevole soprattutto in presenza di cassette di predisposizione.

